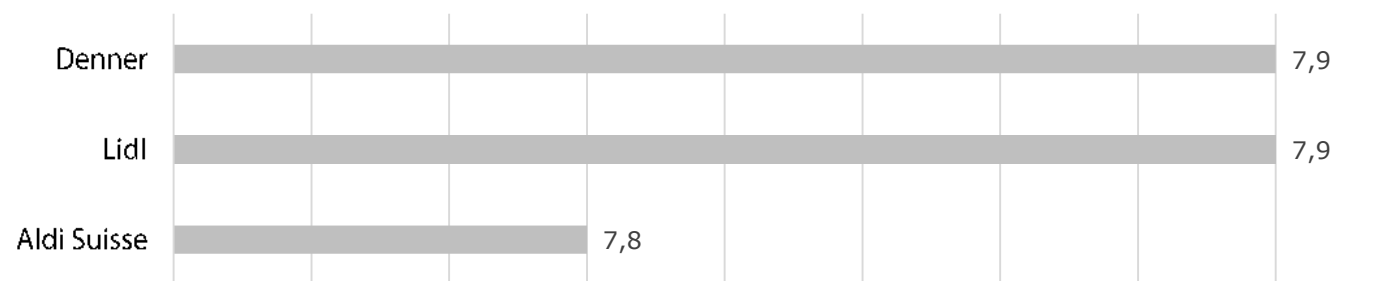


Boissons sans alcool

Classement général du groupe de produits



Représenté dans la barre : Valeurs totales des scores, représentées sur une échelle de 1 (très mauvais) à 10 (très bon).

Sous-catégorie assortiment

Qualité

Marque	Score	Rang
Denner	8,0	1
Lidl	7,9	2
Aldi Suisse	7,8	3

Sélection


Marque	Score	Rang
Denner	7,8	1
Lidl	7,7	2
Aldi Suisse	7,5	3

Prix

Marque	Score	Rang
Lidl	8,0	1
Denner	7,8	2
Aldi Suisse	7,8	2

Boissons alcoolisées

Classement général du groupe de produits



Représenté dans la barre : Valeurs totales des scores, représentées sur une échelle de 1 (très mauvais) à 10 (très bon).

Sous-catégorie assortiment

Qualité

Marque	Score	Rang
Denner	8,1	1
Lidl	7,8	2
Aldi Suisse	7,6	3

Sélection

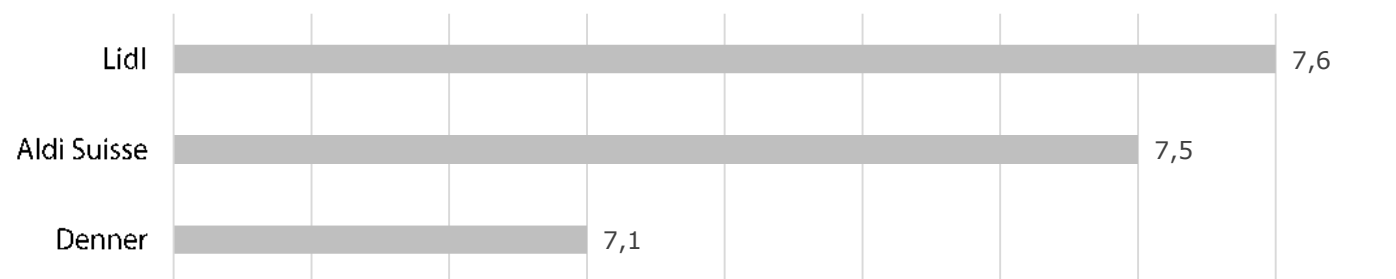
Marque	Score	Rang
Denner	8,1	1
Lidl	7,6	2
Aldi Suisse	7,5	3

Prix

Marque	Score	Rang
Denner	7,9	1
Lidl	7,8	2
Aldi Suisse	7,7	3

Produits bio

Classement général du groupe de produits



Représenté dans la barre : Valeurs totales des scores, représentées sur une échelle de 1 (très mauvais) à 10 (très bon).

Sous-catégorie assortiment

Qualité

Marque	Score	Rang
Lidl	7,7	1
Aldi Suisse	7,6	2
Denner	7,2	3

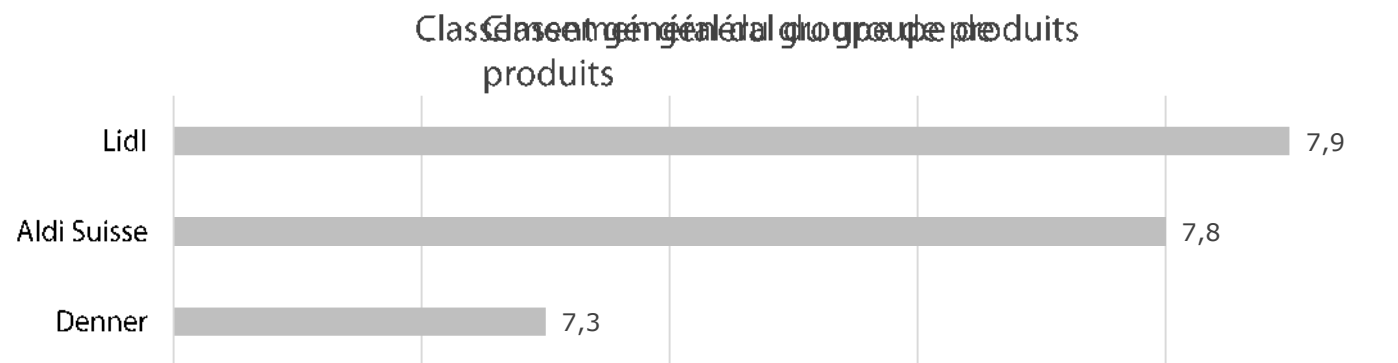
Sélection

Marque	Score	Rang
Lidl	7,4	1
Aldi Suisse	7,3	2
Denner	6,8	3

Prix

Marque	Score	Rang
Lidl	7,6	1
Aldi Suisse	7,5	2
Denner	7,1	3

Pain et pâtisseries



Représenté dans la barre : Valeurs totales des scores, représentées sur une échelle de 1 (très mauvais) à 10 (très bon).

Sous-catégorie assortiment

Qualité

Marque	Score	Rang
Lidl	7,8	1
Aldi Suisse	7,8	1
Denner	7,3	3

Sélection


Marque	Score	Rang
Lidl	7,8	1
Aldi Suisse	7,7	2
Denner	7,0	3

Prix

Marque	Score	Rang
Lidl	8,1	1
Aldi Suisse	7,9	2
Denner	7,5	3

Droguerie & Cosmétique

Classement général du groupe de produits



Représenté dans la barre : Valeurs totales des scores, représentées sur une échelle de 1 (très mauvais) à 10 (très bon).

Sous-catégorie assortiment

Qualité

Marque	Score	Rang
Lidl	7,5	1
Aldi Suisse	7,4	2
Denner	7,3	3

Sélection

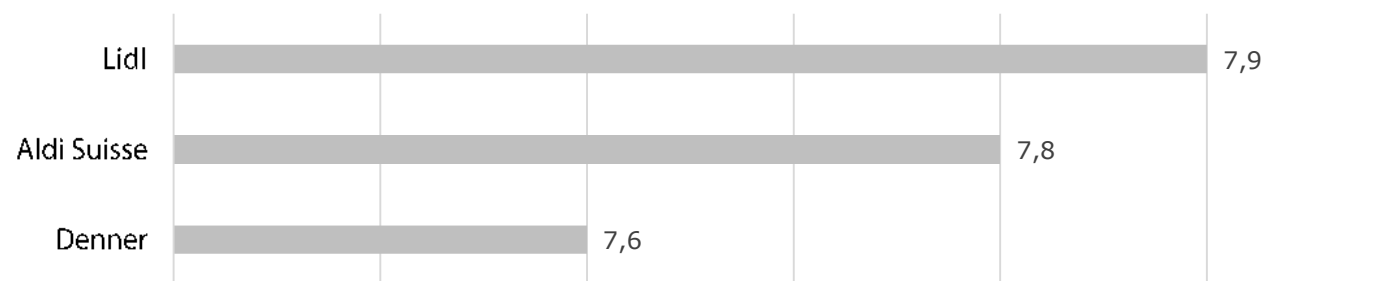
Marque	Score	Rang
Lidl	7,2	1
Aldi Suisse	7,1	2
Denner	6,7	3

Prix

Marque	Score	Rang
Lidl	7,7	1
Aldi Suisse	7,6	2
Denner	7,2	3

Marques distributeur

Classement général du groupe de produits



Représenté dans la barre : Valeurs totales des scores, représentées sur une échelle de 1 (très mauvais) à 10 (très bon).

Sous-catégorie assortiment

Qualité

Marque	Score	Rang
Lidl	7,8	1
Aldi Suisse	7,8	1
Denner	7,3	3

Sélection


Marque	Score	Rang
Lidl	7,7	1
Aldi Suisse	7,6	2
Denner	7,3	3

Prix

Marque	Score	Rang
Lidl	8,0	1
Aldi Suisse	7,9	2
Denner	7,7	3

Viande et charcuterie

Classement général du groupe de produits



Représenté dans la barre : Valeurs totales des scores, représentées sur une échelle de 1 (très mauvais) à 10 (très bon).

Sous-catégorie assortiment

Qualité

Marque	Score	Rang
Lidl	7,6	1
Aldi Suisse	7,4	2
Denner	7,4	2

Sélection


Marque	Score	Rang
Lidl	7,5	1
Aldi Suisse	7,4	2
Denner	7,1	3

Prix

Marque	Score	Rang
Lidl	7,8	1
Aldi Suisse	7,7	2
Denner	7,5	3

Produits laitiers & œufs

Classement général du groupe de produits



Représenté dans la barre : Valeurs totales des scores, représentées sur une échelle de 1 (très mauvais) à 10 (très bon).

Sous-catégorie assortiment

Qualité

Marque	Score	Rang
Lidl	7,8	1
Aldi Suisse	7,7	2
Denner	7,7	2

Sélection

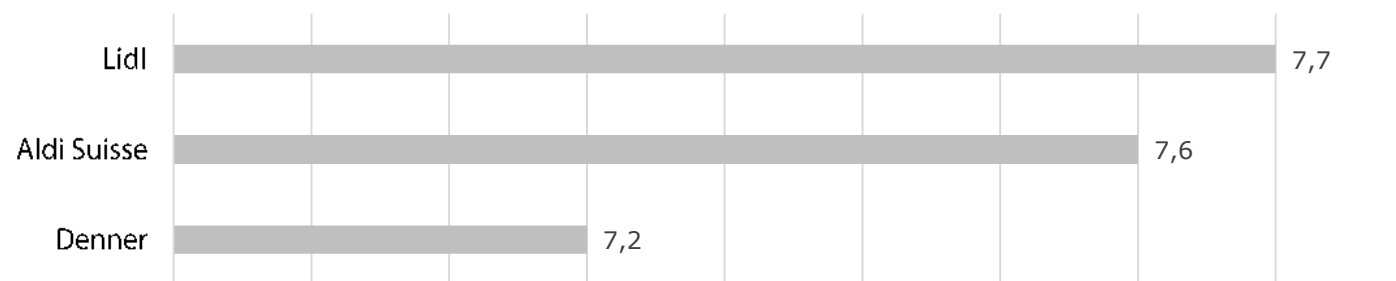
Marque	Score	Rang
Lidl	7,7	1
Aldi Suisse	7,6	2
Denner	7,4	3

Prix

Marque	Score	Rang
Lidl	7,9	1
Aldi Suisse	7,8	2
Denner	7,6	3

Non alimentaire/marchandises en promotion

Classement général du groupe de produits



Représenté dans la barre : Valeurs totales des scores, représentées sur une échelle de 1 (très mauvais) à 10 (très bon).

Sous-catégorie assortiment

Qualité

Marque	Score	Rang
Lidl	7,6	1
Aldi Suisse	7,5	2
Denner	7,3	3

Sélection

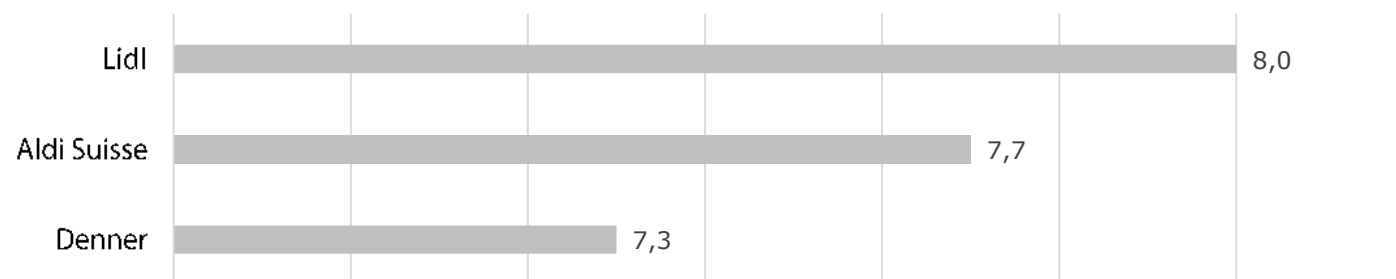
Marque	Score	Rang
Lidl	7,5	1
Aldi Suisse	7,4	2
Denner	6,8	3

Prix

Marque	Score	Rang
Lidl	7,8	1
Aldi Suisse	7,8	1
Denner	7,3	3

Fruits & légumes

Classement général du groupe de produits



Représenté dans la barre : Valeurs totales des scores, représentées sur une échelle de 1 (très mauvais) à 10 (très bon).

Sous-catégorie assortiment

Qualité

Marque	Score	Rang
Lidl	7,9	1
Aldi Suisse	7,7	2
Denner	7,3	3

Sélection

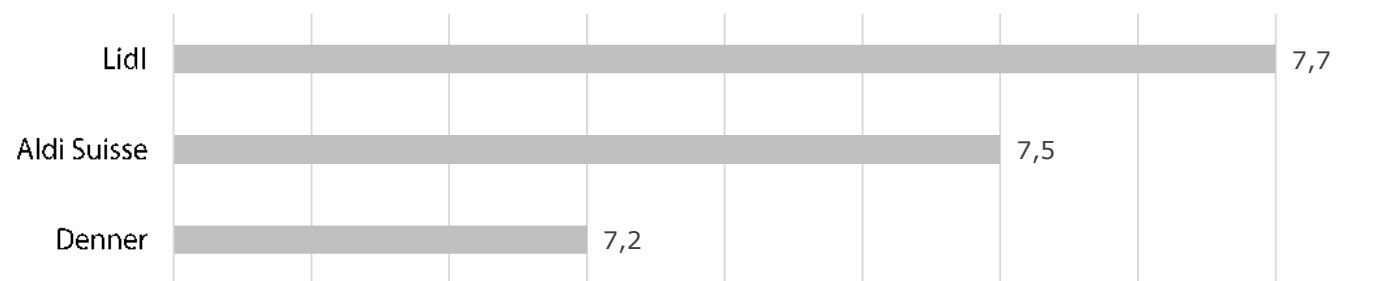
Marque	Score	Rang
Lidl	7,8	1
Aldi Suisse	7,5	2
Denner	6,8	3

Prix

Marque	Score	Rang
Lidl	8,2	1
Aldi Suisse	7,9	2
Denner	7,5	3

Produits régionaux

Classement général du groupe de produits



Représenté dans la barre : Valeurs totales des scores, représentées sur une échelle de 1 (très mauvais) à 10 (très bon).

Sous-catégorie assortiment

Qualité

Marque	Score	Rang
Lidl	7,8	1
Aldi Suisse	7,6	2
Denner	7,4	3

Sélection

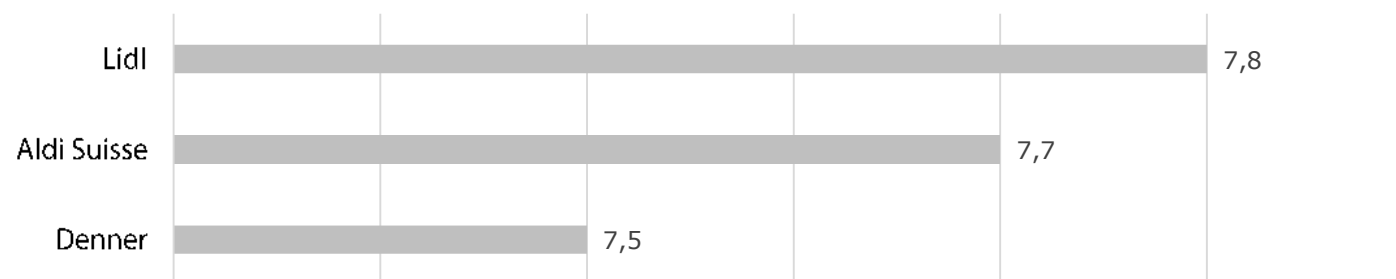
Marque	Score	Rang
Lidl	7,4	1
Aldi Suisse	7,2	2
Denner	6,9	3

Prix

Marque	Score	Rang
Lidl	7,7	1
Aldi Suisse	7,6	2
Denner	7,2	3

Aliments surgelés

Classement général du groupe de produits



Représenté dans la barre : Valeurs totales des scores, représentées sur une échelle de 1 (très mauvais) à 10 (très bon).

Sous-catégorie assortiment

Qualité

Marque	Score	Rang
Lidl	7,8	1
Aldi Suisse	7,7	2
Denner	7,6	3

Sélection

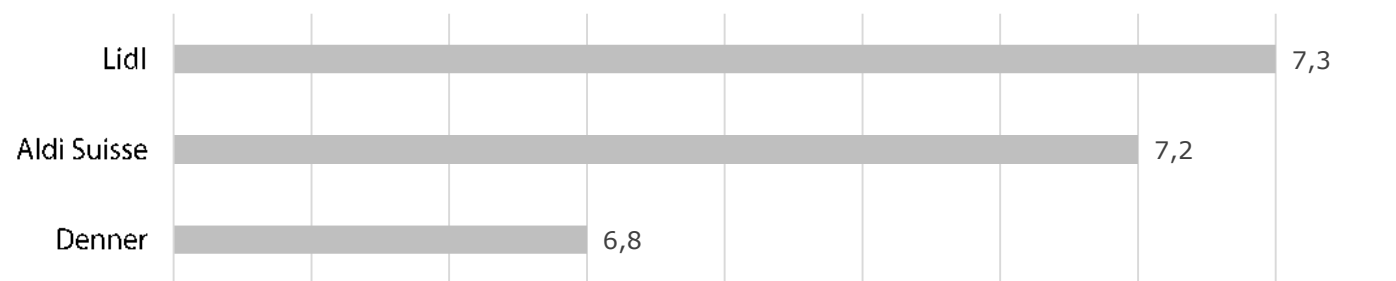
Marque	Score	Rang
Lidl	7,7	1
Aldi Suisse	7,6	2
Denner	7,2	3

Prix

Marque	Score	Rang
Lidl	7,9	1
Aldi Suisse	7,8	2
Denner	7,5	3

Végétalien & Végétarien

Classement général du groupe de produits



Représenté dans la barre : Valeurs totales des scores, représentées sur une échelle de 1 (très mauvais) à 10 (très bon).

Sous-catégorie assortiment

Qualité

Marque	Score	Rang
Lidl	7,4	1
Aldi Suisse	7,3	2
Denner	6,9	3

Sélection

Marque	Score	Rang
Lidl	7,2	1
Aldi Suisse	7,1	2
Denner	6,5	3

Prix

Marque	Score	Rang
Lidl	7,3	1
Aldi Suisse	7,3	1
Denner	6,5	3